

## Lineer Potansiyometre Standart Seri Akım/Gerilim Çıkışlı

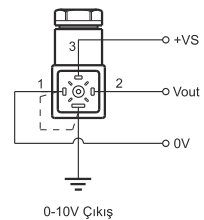
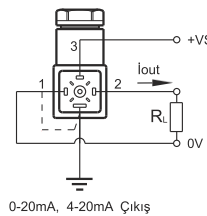
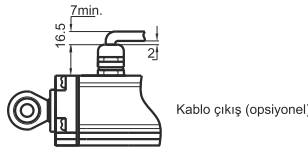
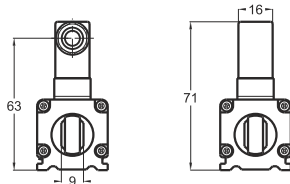

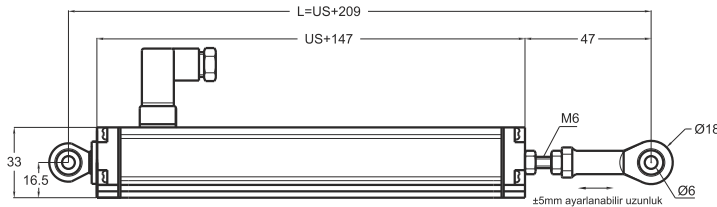
- Dahili elektronik devre
- 50 - 600 mm ölçüm aralığı
- 4-20mA, 0-20mA yada 0-10V çıkış
- Mükemmel tekrarlanabilirlik



**Not:** 1 Nisan 2017 itibari ile ELPM model ürünümüzün üretimine son verilecektir.Yerine ERTM model ürünümüzün üretimine geçilecektir.

### Teknik Özellikler

Ölçme boyu	50 ... 600 mm
Linearite	$\pm 0,05$ (>200mm), $\pm 0,1$ (130-200mm), $\pm 0,2$ (75 - 130mm), $\pm 0,5$ (<75mm)
Tekrarlanabilirlik	< 0.01mm
Çözünürlük	Sonsuz
Çıkış	4-20mA, 0-20mA yada 0-10V
Maksimum besleme voltajı	15 - 30 VDC
Elektriksel bağlantı	4 kutuplu hidrolik tip konnektör
Hız	< 5 m/s
Mekanik ömür	100 milyon hareket
Gövde ölçüleri	33 mm x 33 mm
Gövde malzemesi	Eloksallı alüminyum
Mil çapı	Ø6 mm
Mil malzemesi	Paslanmaz çelik
Mekanik sabitleme	Çift taraftan mafsallı
IP koruma sınıfı	IP 65
Çalışma sıcaklığı	-20°C ... +80°C
Saklama sıcaklığı	-30°C ... +90°C



ELPM (mm)	50	75	100	125	130	150	175	200	225	250	275	300	325	350	375	400	450	500	550	600
US (Usefull Stroke)	50	75	100	125	130	150	175	200	225	250	275	300	325	350	375	400	450	500	550	600
MS (Mechanical Stroke)	53	78	103	128	133	153	178	203	228	253	278	303	328	353	378	403	453	503	553	603
L (Total Length)	259	284	309	333	339	359	384	409	434	459	484	509	534	559	584	609	659	709	759	809

Model	Ölçme boyu (mm)	Linearite (%)	Çıkış	Konnektör / Kablo
(örnek) ELPM	500	D	V10	C2
ELPM	50 ... 600mm	D : $\pm 0,05$ (standart)	V10 : 0-10V I 04 : 4-20mA I 20 : 0-20mA	C2 : 4 pinli konnektör